



Composto por Folha-de-Porta Hardoor® padrão Mogno ou Branco, núcleo Honey-Comb (colmeia) ou Sólido (aglomerado extrudado), com bordas horizontais e verticais revestidas em papel resinado ou pintadas (opcional).

Marcos/Batentes Maxframe® com canal para alizar/guarnição regulável e amortecedor flexível instalado.

Alizares/Guarnições fixas ou reguláveis.

Marcos/Batentes e Alizares/Guarnições revestidos em papel resinado, harmonizando com o padrão da Folha-de-Porta.

Para instalação em áreas secas e internas.



Produtos
ecologicamente
corretos



LABORATÓRIO PRÓPRIO

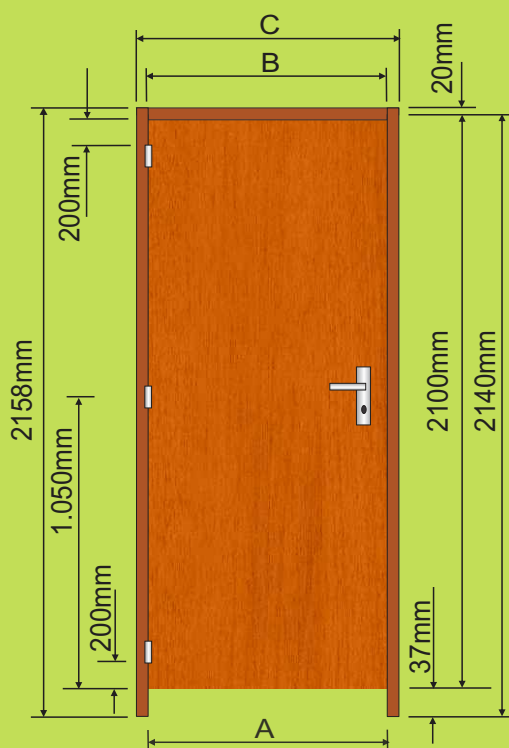


FÁBRICA - GUARULHOS / SP



Revestimento, núcleo honey-comb (colmeia) e requadro com certificado FSC

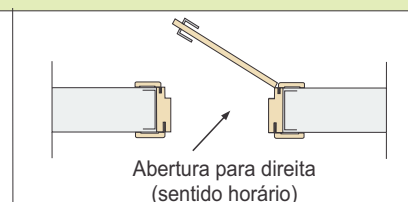
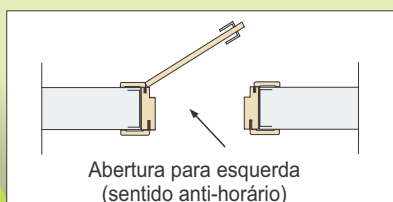
COMPOSIÇÃO DO KIT-PORTA-PRONTA REVESTIDO



A - LARGURA* DA FOLHA-DE-PORTA	B - COMPRIMENTO DA "CABEÇA" DO BATENTE	C - LARGURA** DO VÃO NA PAREDE
600mm	644mm	674mm
620mm	664mm	694mm
700mm	744mm	774mm
720mm	764mm	794mm
800mm	844mm	874mm
820mm	864mm	894mm
900mm	944mm	974mm
920mm	964mm	994mm

*Outras larguras sob consulta. **Folga considerada na parede para encaixe e fixação do kit utilizando espuma expansível: 15mm de cada lado, inclusive batentes de 30mm de espessura.

Dimensões nominais podem variar de acordo com as tolerâncias.



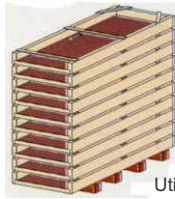
RECOMENDAÇÕES PARA MANUSEIO

1 - Recebimento



Se os conjuntos forem descarregados a granel do veículo de transporte, seu descarregamento deve ser feito por no mínimo 04 (quatro) funcionários da obra: 02 (dois) retirando as peças da carroceria e 02 (dois) recebendo-as no piso do local da descarga. Os conjuntos devem ser sempre transportados por no mínimo 02 (duas) pessoas com seu plano paralelo ao plano do piso e com a folha-de-porta para cima.

2 - Manutenção em Estoque



Máximo de 10 conjuntos que devem estar alinhados.

Utilizar quatro (04) apoios sob calço plano de proteção.

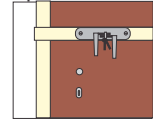
- Tempo máximo de três meses;
- Local coberto, seco, ventilado, protegido do sol e da umidade;
- Sem calor excessivo;
- Piso em nível;
- Não deposite outros materiais sobre os conjuntos.

3 - Preservação da embalagem

1 - A embalagem de plástico termo-retrátil protege o conjunto da deposição de poeira e outros elementos circulando no ambiente da obra, razão pela qual somente deve ser retirada por ocasião da instalação do produto.

2 - A embalagem protege, também, a ficha de descrição do conjunto, que contém a informação do sentido de abertura, se esquerda ou direita, e o endereço de instalação, mais as maçanetas e as chaves da fechadura.

4 - Componentes Metálicos



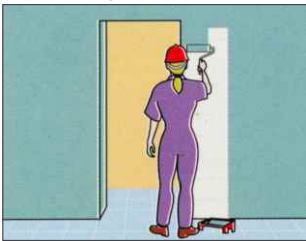
1 - As maçanetas e as chaves devem permanecer afixadas no conjunto até a sua instalação.

2 - Ao completar a instalação, colocar as maçanetas na posição de trabalho e uma das chaves no seu alojamento (junto com sua cópia).

3 - Identificar as chaves conforme rotina da obra.

RECOMENDAÇÕES PARA INSTALAÇÃO

1 - Condições das Paredes



Devem estar rigorosamente no nível, prumo e alinhamento.

2 - Folga Periférica




Folga desejável na parede para encaixe e fixação do conjunto, utilizando espuma expansível: 15mm de cada lado.

3 - Espuma Expansível



Após o alinhamento do conjunto no vão, a espuma é aplicada em seis pontos. Verificar tempo de secagem com fabricante da espuma.

4 - Etapa Final



Após a instalação, coloca-se o alizar/guarrição. Recomendamos utilizar prego sem cabeça 10x10. Tudo pronto com praticidade, economia e qualidade!

OBSERVAÇÕES

1 - Especificações Técnicas: as especificações técnicas constantes neste catálogo, poderão sofrer alterações sem aviso prévio; em caso de divergências, as especificações constantes em orçamento elaborado em função de fornecimento específico, prevalecem sobre estas, que apresentam os produtos de forma genérica.

2 - Embalagem: os conjuntos são entregues em embalagens unitárias de plástico termo-retrátil, com cantoneiras de proteção.

3 - Impermeabilização: os marcos/batentes MAXFRAME® e os alizares/guarrições, devem ser impermeabilizados nas suas extremidades em contato com o piso, utilizando produtos que comprovadamente garantam a integridade destes componentes do Kit Porta-Pronta MAXDOOR®. Revestido; observando todas as recomendações do fabricante do material utilizado na impermeabilização.

4 - Garantia: respeitadas as recomendações constantes neste catálogo, todos os produtos apresentados têm, no território nacional, garantia de fabricação fixada nos limites do Código de Proteção do Consumidor, Lei nº 8078, de 11/09/1990. A garantia também se encerra caso não se observe que, os produtos apresentados são para a utilização em áreas secas e internas.

5 - Instalação e uso inadequado: os produtos podem sofrer danos irreparáveis se estocados, e/ou manuseados, e/ou instalados, e/ou utilizados de forma inadequada; para se identificar, após o produto instalado, se a causa de eventual disfunção é devida a defeito de fabricação, e/ou de instalação, e/ou de uso, somente após a elaboração, e envio formal à nossa empresa, de competente e detalhado laudo técnico, quantificando e qualificando todas as características (incluindo os marcos/batentes), em conformidade com a respectiva norma da ABNT (Associação Brasileira de Normas Técnicas) NBR15930-2:2011, anexando inclusive, a composição dos produtos utilizados no acabamento (seladora, fundo, etc.) e na pintura. O conjunto (Kit) porta-pronta pressupõe que não há necessidade de ajustes nas dimensões, exceto no comprimento dos batentes verticais. Caso seja necessário ajustar os batentes, cortar com serra de no mínimo "80 dentes" e rotação mínima de "3000 RPM". É vetado desmontar e/ou remontar qualquer componente. Por se tratar de materiais acabados, em caso de dano, pressupõe-se que o revestimento não é passível de recuperação.

6 - Informações Complementares: deve ser observado o documento "Condições Gerais de Venda de Mercadorias", registrado no 1º Oficial de Registro de Imóveis, Títulos e Documentos, e Civil de Pessoa Jurídica de Guarulhos (SP), microfilmado sob o nº 211489 em 20/03/2006, parte integrante na confirmação de todos os pedidos de clientes.